





## Bevestiging Frans Balkonhekwerk Tegen een muur (op de dag)



### Bevestiging 1

Het hekwerk is op de hoeken voorzien van een hoeklijn 40x40x40 mm. De bevestigings lip gaat naar binnen.



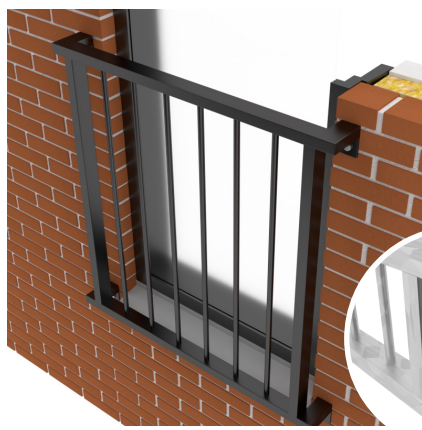
### Bevestiging 2

Het hekwerk is op de hoeken voorzien van een hoeklijn 40x40x40 mm. De bevestigings lip gaat naar buiten.



### Bevestiging 5

De liggers van dit hek gaan 90 graden de hoek om en is aan de kopse kant voorzien van een lip naar boven. Strip 50x40 mm voorzien van gat Ø 14 mm.



### Bevestiging 6

De liggers van dit hek gaan 90 graden de hoek om en is aan de kopse kant voorzien van een lip naar beneden. Strip 50x40 mm voorzien van gat Ø 14 mm.



### Bevestiging 7

De liggers van dit hek gaan 90 graden de hoek om en is aan de kopse kant voorzien van een strip 50x40 mm voorzien van gat Ø 14 mm. Aan de bovenkant wijst de strip naar beneden en aan de onderkant naar boven.




### Bevestiging 8

De liggers van dit hek gaan 90 graden de hoek om en is aan de kopse kant voorzien van een strip 50x40 mm voorzien van gat Ø 14 mm. Aan de bovenkant wijst de strip naar boven en aan de onderkant naar beneden.



## Bevestiging Frans Balkonhekwerk Tussen twee muren (in de dag)



### Bevestiging 1


Het hekwerk is aan de kopsekant voorzien van een lip van 50x30x5 mm met een bevestigingsgat  $\varnothing$  14 mm. De lip steekt "naar buiten".

### Bevestiging 2

Het hekwerk is aan de kopsekant voorzien van een lip van 50x30x5 mm met een bevestigingsgat  $\varnothing$  14 mm. De lip steekt "naar binnen".

### Bevestiging 3

Het hekwerk bestaat uit een los element en twee kokers 50x30 mm. De koker is voorzien van lippen waar het hekwerk element tussen gehangen kan worden.



### Bevestiging 4


Tussen de onderligger en de onderste bovenligger latten we een strip 50x10 mm. De strip is voorzien van 3 bevestigingsgaten  $\varnothing$  14 mm.

### Bevestiging 5

Het hekwerk is aan de kopsekant voorzien van een lip van 50x40 mm met een bevestigingsgat  $\varnothing$  14 mm. Beide lippen wijzen naar boven.

### Bevestiging 6

Het hekwerk is aan de kopsekant voorzien van een lip van 50x40 mm met een bevestigingsgat  $\varnothing$  14 mm. Beide lippen wijzen omlaag.



## Bevestiging 7

Het hekwerk is aan de kopsekant voorzien van een lip van 50x40 mm met een bevestigingsgat  $\varnothing$  14 mm. De lip aan de bovenligger wijst naar beneden en de lip aan de onderligger naar boven.

## Bevestiging 8

Het hekwerk is aan de kopsekant voorzien van een lip van 50x40 mm met een bevestigingsgat  $\varnothing$  14 mm. De lip aan de bovenligger wijst naar boven en de lip aan de onderligger naar beneden.

## Specificaties Frans Balkonhekwerk

Horizontale liggers	Koker 50x30x2 mm
Spijlen	Buis $\varnothing$ 16x1,5 mm
Materiaal	Staal (ijzer)
Afwerking	Verzinkt of verzinkt en gecoat

## Opbouw afwerking



Hekwerken vervaardigen we uit staal (ijzer). Deze worden van binnen en buiten voorzien van een laag zink. Dit om roestvorming te voorkomen. Ook kan het hekwerk worden gepoedercoat in een RAL kleur naar keuze.